

СЧЕТОВОДЕН БАЛАНС
 ЕКСПРЕС ГРУП БЪЛГАРИЯ ЕООД
 към 31.12.2007 г.

(хил. лв.)

АКТИВ		СУМА		ПАСИВ		СУМА	
РАЗДЕЛИ, ГРУПИ, СТАТИИ	текуща година	предходна година	РАЗДЕЛИ, ГРУПИ, СТАТИИ	текуща година	предходна година	РАЗДЕЛИ, ГРУПИ, СТАТИИ	текуща година
А. ДЪЛГОТРАЙНИ АКТИВИ			А. СОБСТВЕН КАПИТАЛ				
I. Дълготрайни материални активи			I. Основен капитал	5	5		
1. Оборудване	6	6	Общо за група I:	5	5		
2. Компютри и периферия	1	2	II. Резерви				
3. Транспортни средства	7	12	1. Премии от емисия				
4. Други ДМА	3	3	2. Резерв от последващи оценки				
Общо за група I:	17	23	3. Целеви резерви				
II. Дълготрайни нематериални активи			Общо за група II:	0	0		
1. Права върху собственост			III. Финансов резултат				
2. Програмни продукти	2	4	1. Неразпр. печалба				
3. Продукти от развойна дейност			2. Непокрита загуба	(192)	(82)		
4. Други ДНА	2	3	3. Печалба(загуба) от текущия период	2	(110)		
Общо за група II:	4	7	Общо за група III:	(190)	(192)		
III. Дългосрочни финансови активи			Общо за раздел А:	(185)	(187)		
- предоставени търговски заеми			Б. ДЪЛГОСРОЧНИ ПАСИВИ				
- други дългосрочни вземания	2	2	I. Дългосрочни задължения				
Общо за група III:	2	2	1. Задължения към свързани предприятия	135	198		
IV. Търговска репутация			2. Задължения към фин. предприятия				
Общо за група IV:	0	0	- в т.ч. към банки				
V. Разходи за бъдещи периоди	0	0	3. Задължения по получени търг.заеми				
Общо за раздел А:	23	32	4. Отсрочени данъци				
Б. КРАТКОТРАЙНИ АКТИВИ			5. Други дългосрочни задължения	0	3		
I. Материални запаси			Общо за група I:	135	201		
1. Материали		1	II. Приходи за бъдещи периоди и финансираня				
2. Стоки	107	98	Общо за група II:	0	0		
3. Други			Общо за раздел Б:	135	201		
Общо за група I:	107	99	В. КРАТКОСРОЧНИ ПАСИВИ				
II. Краткосрочни вземания			I. Краткосрочни задължения				
1. Вземания от свързани предприятия			1. Задължения към свързани предприятия	317	158		
2. Вземания от клиенти и доставчици	20	3	2. Задължения към фин. предприятия				
3. Вземания по предоставени търг.заеми			3. Задължения към доставчици и клиенти	12	1		
4. Съдебни и присъдени вземания			4. Задължения по търговски заеми				
5. Данъци за възстановяване		4	5. Задължения към персонала	6	3		
6. Други краткосрочни вземания			6. Задължения към осигурит. предприятия				
Общо за група II:	20	7	7. Данъчни задължения	2			
III. Краткосрочни финансови активи			8. Други краткосрочни задължения				
Общо за група III:	0	0	Общо за група I:	337	162		
IV. Парични средства			II. Приходи за бъдещи периоди и финансираня				
1. Парични средства в брой	2		Общо за група I:	0	0		
2. Парични средства в банкови сметки	133	36	Общо за раздел В:	337	162		
3. Блокирани парични средства							
Общо за група IV:	135	36					
V. Разходи за бъдещи периоди	2	2					
Общо за раздел Б:	264	144					
СУМА НА АКТИВА (А+Б):	287	176	СУМА НА ПАСИВА (А+Б+В):	287	176		


Дата: 07.03.2008

Съставител:

Цецка Маринова

Ръководител:

Илияна Иванова



Peter David Whitehouse

ОТЧЕТ ЗА ПРИХОДИТЕ И РАЗХОДИТЕ
ЕКСПРЕС ГРУП БЪЛГАРИЯ ЕООД
към 31.12.2007 г.

(хил. лв.)

НАИМЕНОВАНИЕ НА РАЗХОДИТЕ	Сума		НАИМЕНОВАНИЕ НА ПРИХОДИТЕ	Сума	
	текуща година	предходна година		текуща година	предходна година
A. РАЗХОДИ ЗА ОБИЧАЙНАТА ДЕЙНОСТ			A. ПРИХОДИ ОТ ОБИЧАЙНАТА ДЕЙНОСТ		
I. Разходи по икономически елементи			I. Нетни приходи от продажби на:		
1. Разходи за материали	3	2	1. Стоки	463	109
2. Разходи за външни услуги	34	37	2. Услуги		
3. Разходи за амортизации	14	19	3. Други	2	
4. Разходи за възнаграждения	61	51	Общо за група I:	465	109
5. Разходи за осигуровки	10	9	II. Приходи от финансиране,		
6. Други разходи	5	6	в т.ч. от правителството		
в т.ч. - обезценка на активи	2	3	III. Финансови приходи		
- провизии			1. Приходи от лихви		
Общо за група I:	127	124	в т.ч. от свързани предприятия		
II. Суми с корективен характер			2. Приходи от участия		
1. Бал. ст-ст на продадени активи	355	86	в т.ч. дивиденди		
2. Разходи за придобиване и ликвидация на дълготр. активи по стопански начин			3. Положителни разлики от операции с финансови активи и инструменти		
5. Други суми с корективен характер			4. Положителни разлики от промяна на валутни курсове	23	
Общо за група II:	355	86	5. Други финансови приходи		
III. Финансови разходи			Общо за група III:	23	0
1. Разходи за лихви			Б. ОБЩО ПРИХОДИ ОТ ДЕЙНОСТТА (I+II+III)	488	109
в т.ч. лихви към свързани предприятия			В. ЗАГУБА ОТ ОБИЧАЙНАТА ДЕЙНОСТ	0	110
2. Отрицателни разлики от операции с финансови активи и инструменти			IV. Извънредни приходи		
3. Отрицателни разлики от промяна на валутни курсове	1	7			
4. Други финансови разходи	3	2			
Общо за група III:	4	9			
Б. ОБЩО РАЗХОДИ ЗА ДЕЙНОСТТА	486	219	Г. ОБЩО ПРИХОДИ (Б+IV)	488	109
В. ПЕЧАЛБА ОТ ОБИЧАЙНА ДЕЙНОСТ					
IV. Извънредни разходи					
Г. ОБЩО РАЗХОДИ (Б+IV)	486	219			
Д. СЧЕТОВОДНА ПЕЧАЛБА	2		Д. СЧЕТОВОДНА ЗАГУБА		110
V. Разходи за данъци					
- Данъци от печалбата					
- Други					
Е. ПЕЧАЛБА (Д-V)	2	0	Е. ЗАГУБА (Д+V)	0	110
ВСИЧКО (Г+V+E)	488	219	ВСИЧКО (Г+E)	488	219

Дата: 07.03.2008

СЪСТАВИТЕЛ:
Цецка Маринова

РЪКОВОДИТЕЛ:
Илияна Илиева

16782 DAVID WHITEHOUSE



ОТЧЕТ ЗА ПАРИЧНИТЕ ПОТОЦИ
 ПО ПРЕКИЯ МЕТОД
 на ЕКСПРЕС ГРУП БЪЛГАРИЯ ЕООД
 към 31.12.2007

(хил. лв.)

Наименование на паричните потоци	Текущ период			Предходен период		
	Постъпления	Плащания	Нетен поток	Постъпления	Плащания	Нетен поток
A. Парични потоци от основна дейност	1	2	3	4	5	6
1. Парични потоци, свързани с търговски контрагенти	493	230	263	124	75	49
2. Парични потоци, свързани с краткосрочни финансови активи, държани за търговски цели						
3. Парични потоци, свързани с трудови възлагания		68	(68)	1	58	(57)
4. Парични потоци, свързани с лихви, комисионни, дивиденди и др.					2	(2)
5. Парични потоци от положителни и отрицателни валутни курсови разлики		1	(1)		1	(1)
6. Плащени и възстановени данъци от печалбата				30	20	10
7. Други парични потоци от основна дейност	5	44	(39)	-	3	(3)
Всичко парични потоци от основна дейност (A)	498	343	155	155	159	(4)
B. Парични потоци от инвестиционна дейност						
1. Парични потоци, свързани с дълготрайни активи		6	(6)			
2. Парични потоци, свързани с краткосрочни финансови активи						
3. Парични потоци, свързани с лихви, комисионни, дивиденди и др.						
4. Парични потоци от бизнескомбинации - придобивания						
5. Парични потоци от положителни и отрицателни валутни курсови разлики						
6. Други парични потоци от инвестиционна дейност						
Всичко парични потоци от инвестиционна дейност (B)	-	6	(6)	-	-	-
B. Парични потоци от финансово дейност						
1. Парични потоци от емитиране и обратно придобиване на ценни книжа						
2. Парични потоци от допълнителни вноски и връщането им на собствениците						
3. Парични потоци, свързани с получени или предоставени заеми		47	(47)	37		37
4. Парични потоци, свързани с лихви, комисионни, дивиденди и други подобни						
5. Парични потоци от положителни и отрицателни валутни курсови разлики						
6. Други парични потоци от финансово дейност		3	(3)		6	(6)
Всичко парични потоци от финансово дейност (B)	-	50	(50)	37	6	31
Г. Изменения на паричните средства през периода (A+B+B)	498	399	99	192	165	27
Д. Парични средства в началото на периода						
Е. Парични средства в края на периода			135			36

Дата: 07.03.2008

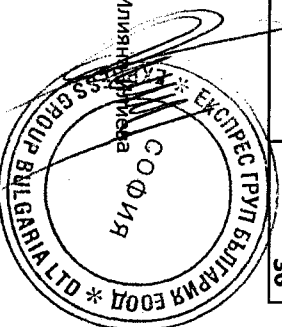
Съставител:

Целка Маринова

Ръководител:

Илиян Маринов

Илиян Маринов
 Съставител



ОТЧЕТ ЗА СОБСТВЕНИЯ КАПИТАЛ
 към 31.12.2007 г.

Приложение № 6 към СС 1

(хил.лв.)


Показатели	Основен капитал	Премии от емисия	РЕЗЕРВИ				Финансов резултат		Резерв	Общо собствен капитал
			Резерв от последв. оц. на активи и п-ви	Общи	Специал.	Други	Печалба	Загуба		
а	1	2	3	4	5	6	7	8	9	10
Салдо в началото на отчетния период	5							(192)		(187)
1. Изменения за сметка на собствениците, в т.ч.										
- увеличение										
- намаление										
2. Фин. резултат за текущия период							2	-		2
3. Разпределения на печалбата:										
в т.ч. за дивиденти										
4. Покриване на загуба										
5. Последващи оценки на ДМА в т.ч.										
- увеличение										
- намаление										
6. Последв. оценки на фин. активи и инструменти, в т.ч.										
- увеличение										
- намаление										
7. Промени в счетов. политикa, грешки и др.										
8. Други изменения в собств. капитал										
Салдо в края на отчет. период	5	-	-	-	-	-	2	(192)	-	(185)
9. Промени от преводи на ГФО на предпр. в чужбина										
10. Промени от преизч. на фин. отчети при свръхинфлация										
Преизчислен СК към края на отчет. период	5	-	-	-	-	-	2	(192)	-	(185)

Дата: 07.03.2008

Съставил:
 Децка Маринова

Ръководител:
 Илиана Илиева

Иван Димитров Илиев



Показатели	Очечна стойност		включавана оценка	начална стойност	увеличение	намаляване	предвидена стойност	в началото на периода	амортизация през периода	отписана през периода	в края на периода (8+9-10)	увеличение	намаляване	предвидена амортизация в края на периода (11+12-13)	Балансова стойност в края на периода
	на начало на периода	за дълготрайните активи													
9	1	2	4	5	6	7	8	9	10	11	12	13	14	15	
I. Дълготрайни материални активи															
1. Оборудване	8	1	9	0	0	9	2	1	0	3	0	0	3	6	
2. Компютри и периферия	8	1	9	0	0	9	6	2	0	8	0	0	8	1	
3. Транспортни средства	18	0	18	0	0	18	7	4	0	11	0	0	11	7	
4. Други ДМА	4	0	4	0	0	4	0	1	0	1	0	0	1	3	
Обща сума I:	38	2	40	0	0	40	15	8	0	23	0	0	23	17	
II. Дълготрайни нематериални активи															
1. Разходи за учредяване и разширяване	0	0	0	0	0	0	0	0	0	0	0	0	0	0	
2. Продавци от развойна дейност	0	0	0	0	0	0	0	0	0	0	0	0	0	0	
3. Патенти, лицензи, търговски права	16	3	19	0	0	19	12	5	0	17	0	0	17	2	
4. Програмни продукти	4	0	4	0	0	4	1	1	0	2	0	0	2	2	
5. Други ДМА	20	3	23	0	0	23	13	6	0	19	0	0	19	4	
Обща сума II:	40	3	43	0	0	43	26	12	1	21	0	0	21	8	
III. Дългосрочни финансови активи															
1. Дялове и участия, в т.ч.	0	0	0	0	0	0	0	0	0	0	0	0	0	0	
- в дъщерни предприятия	0	0	0	0	0	0	0	0	0	0	0	0	0	0	
- в смежни предприятия	0	0	0	0	0	0	0	0	0	0	0	0	0	0	
- в асоциирани предприятия	0	0	0	0	0	0	0	0	0	0	0	0	0	0	
- в други предприятия	0	0	0	0	0	0	0	0	0	0	0	0	0	0	
2. Инвестиционни имоти	0	0	0	0	0	0	0	0	0	0	0	0	0	0	
3. Други дългосрочни ЦК	0	0	0	0	0	0	0	0	0	0	0	0	0	0	
Обща сума III:	0	0	0	0	0	0	0	0	0	0	0	0	0	0	
IV. Търговска репутация															
1. Положителна репутация	0	0	0	0	0	0	0	0	0	0	0	0	0	0	
2. Отрицателна репутация	0	0	0	0	0	0	0	0	0	0	0	0	0	0	
5. Други ДМА	0	0	0	0	0	0	0	0	0	0	0	0	0	0	
Обща сума IV:	0	0	0	0	0	0	0	0	0	0	0	0	0	0	
Обща сума (I+II+III+IV):	58	5	63	0	0	63	28	14	0	42	0	0	42	21	


Забележка: Предприятията, които имат собствени дълготрайни активи в чужбина, представят отделна справка за всяка страна

Дата: 07.03.2008

СЪСТАВИТЕЛ:

РЪКОВОДИТЕЛ:

[Handwritten signature]
 Krasimir Stankov



СПРАВКА

за вземанията, задълженията и провизиите
 на ЕКСПРЕС ГРУП БЪЛГАРИЯ ЕООД
 към 31.12.2007

А. ВЗЕМАНИЯ

(в хил.лв.)

ПОКАЗАТЕЛИ	Сума на вземанията	Степен на ликвидност	
		до 1 година	над 1 година
а	1	2	3
I. Невнесен капитал			
II. Дългосрочни вземания			
1. Вземания от свързани предприятия, в т.ч.:			
- предоставени заеми			
- други			
2. Вземания от предоставени търговски заеми			
3. Отсрочени данъци			
4. Други дългосрочни вземания, в т.ч.:			
- финансов лизинг			
- аванси			
- други	2		2
Всичко за II:	2		2
III. Краткосрочни вземания			
1. Вземания от свързани предприятия, в т.ч.:			
- предоставени заеми			
- от продажби			
- други			
2. Вземания от клиенти	6	6	
3. Вземания от предоставени аванси			
4. Вземания от предоставени търговски заеми			
5. Съдебни вземания			
6. Присъдени вземания			
7. Данъци за възстановяване, в т.ч.:			
- данъци от печалбата			
- данък върху добавената стойност			
- възстановими данъчни временни разлики			
- други данъци			
8. Други краткосрочни вземания, в т.ч.:			
- по липси и начети			
- от социалното осигуряване			
- по рекламации			
- други			
Всичко за III.:	6	6	-
Общо вземания: (I+II+III)	8	6	2

Съставител:

Цецка Маринова

Ръководител:

Илияна Илиева



[Handwritten signature]

Peter DAVID WHITEHOUSE

Б. ЗАДЪЛЖЕНИЯ

(в хил.лв.)


ПОКАЗАТЕЛИ	Сума на задължението	Степен на изискуемост		Стойност на обезпечението
		до 1 година	над 1 година	
а	1	2	3	4
I. Дългосрочни задължения				
1. Задължения към свърз. предприятия, в т.ч. от:	-	-	-	-
- заеми				
- доставки на активи и услуги				
2. Задължения към финанс. предприятия, в т.ч.:	-	-	-	-
- към банки				
- просрочени до 3 години				
- просрочени над 3 години				
3. Задължения по получени търговски заеми				
4. Задължения по облигационни заеми				
5. Задължения по получени аванси				
6. Отсрочени данъци				
7. Други дългосрочни задължения, в т.ч.:	-	-	-	-
- по финансов лизинг				
Всичко за I:	-	-	-	-
II. Краткосрочни задължения				
1. Задължения към свърз. предприятия, в т.ч. от:	-	-	-	-
- доставени активи и услуги				
- дивиденди				
2. Задължения към финанс. предприятия, в т.ч.:	-	-	-	-
- към банки				
- просрочени				
3. Задължения по търговски заеми				
4. Задължения към доставчици	1	1		
5. Задължения по получени аванси				
6. Задължения към персонала	6	6		
7. Данъчни задължения	2	2		
- данък за общините				
- данък върху печалбата				
- данък върху добавената стойност	2	2		
- други данъци				
8. Задължения към осигурителни предприятия				
- социално осигуряване				
- здравно осигуряване				
- други				
9. Други краткосрочни задължения, в т.ч.:	-	-	-	-
- неплатени лихви				
Всичко за II:	9	9		
Общо задължения: (I+II)	9	9		

Съставител:

Цецка Маринова

Ръководител:

Илияна Илиева



TR
 Peter Dams Whitehouse

СПРАВКА

за вземанията, задълженията и провизиите
 на ЕКСПРЕС ГРУП БЪЛГАРИЯ ЕООД
 към 31.12.2007

А. ВЗЕМАНИЯ - РУМЪНИЯ

(в хил.лв.)

ПОКАЗАТЕЛИ	Сума на вземанията	Степен на ликвидност	
		до 1 година	над 1 година
а	1	2	3
I. Невнесен капитал			
II. Дългосрочни вземания			
1. Вземания от свързани предприятия, в т.ч.:			
- предоставени заеми			
- други			
2. Вземания от предоставени търговски заеми			
3. Отсрочени данъци			
4. Други дългосрочни вземания, в т.ч.:			
- финансов лизинг			
- аванси			
- други			
Всичко за II:			
III. Краткосрочни вземания			
1. Вземания от свързани предприятия, в т.ч.:			
- предоставени заеми			
- от продажби			
- други			
2. Вземания от клиенти	14	14	
3. Вземания от предоставени аванси			
4. Вземания от предоставени търговски заеми			
5. Съдебни вземания			
6. Присъдени вземания			
7. Данъци за възстановяване, в т.ч.:			
- данъци от печалбата			
- данък върху добавената стойност			
- възстановими данъчни временни разлики			
- други данъци			
8. Други краткосрочни вземания, в т.ч.:			
- по липси и начети			
- от социалното осигуряване			
- по рекламации			
- други			
Всичко за III.:	14	14	
Общо вземания: (I+II+III)	14	14	

Съставител:

Цецка Маринова

Ръководител

Илияна Илиева



David Whitehouse
 Peter David Whitehouse

Б. ЗАДЪЛЖЕНИЯ - ВЕЛИКОБРИТАНИЯ

(в хил.лв.)


ПОКАЗАТЕЛИ	Сума на задължението	Степен на изискуемост		Стойност на обезпечението
		до 1 година	над 1 година	
а	1	2	3	4
I. Дългосрочни задължения				
1. Задължения към свърз. предприятия, в т.ч. от:	135	135		
- заеми	135	135		
- доставки на активи и услуги				
2. Задължения към финанс. предприятия, в т.ч.:				
- към банки				
- просрочени до 3 години				
- просрочени над 3 години				
3. Задължения по получени търговски заеми				
4. Задължения по облигационни заеми				
5. Задължения по получени аванси				
6. Отсрочени данъци				
7. Други дългосрочни задължения, в т.ч.:				
- по финансов лизинг				
Всичко за I:	135	135		
II. Краткосрочни задължения				
1. Задължения към свърз. предприятия, в т.ч. от:	317	317		
- доставени активи и услуги	317	317		
- дивиденди				
2. Задължения към финанс. предприятия, в т.ч.:				
- към банки				
- просрочени				
3. Задължения по търговски заеми				
4. Задължения към доставчици				
5. Задължения по получени аванси				
6. Задължения към персонала				
7. Данъчни задължения				
- данък за общините				
- данък върху печалбата				
- данък върху добавената стойност				
- други данъци				
8. Задължения към осигурителни предприятия				
- социално осигуряване				
- здравно осигуряване				
- други				
9. Други краткосрочни задължения, в т.ч.:				
- неплатени лихви				
Всичко за II:	317	317		
Общо задължения: (I+II)	452	452		

Съставител:

Цецка Маринова

Ръководител:

Илиана Илиева



David Whitehouse
 Peter David Whitehouse

Б. ЗАДЪЛЖЕНИЯ - ШВЕЙЦАРИЯ

(в хил.лв.)

ПОКАЗАТЕЛИ	Сума на задължението	Степен на изискуемост		Стойност на обезпечението
		до 1 година	над 1 година	
а	1	2	3	4
I. Дългосрочни задължения				
1. Задължения към свърз. предприятия, в т.ч. от:	-	-	-	-
- заеми	-	-	-	-
- доставки на активи и услуги	-	-	-	-
2. Задължения към финанс. предприятия, в т.ч.:	-	-	-	-
- към банки	-	-	-	-
- просрочени до 3 години	-	-	-	-
- просрочени над 3 години	-	-	-	-
3. Задължения по получени търговски заеми	-	-	-	-
4. Задължения по облигационни заеми	-	-	-	-
5. Задължения по получени аванси	-	-	-	-
6. Отсрочени данъци	-	-	-	-
7. Други дългосрочни задължения, в т.ч.:	-	-	-	-
- по финансов лизинг	-	-	-	-
Всичко за I:	-	-	-	-
II. Краткосрочни задължения				
1. Задължения към свърз. предприятия, в т.ч. от:	-	-	-	-
- доставени активи и услуги	-	-	-	-
- дивиденди	-	-	-	-
2. Задължения към финанс. предприятия, в т.ч.:	-	-	-	-
- към банки	-	-	-	-
- просрочени	-	-	-	-
3. Задължения по търговски заеми	-	-	-	-
4. Задължения към доставчици	11	11	-	-
5. Задължения по получени аванси	-	-	-	-
6. Задължения към персонала	-	-	-	-
7. Данъчни задължения	-	-	-	-
- данък за общините	-	-	-	-
- данък върху печалбата	-	-	-	-
- данък върху добавената стойност	-	-	-	-
- други данъци	-	-	-	-
8. Задължения към осигурителни предприятия	-	-	-	-
- социално осигуряване	-	-	-	-
- здравно осигуряване	-	-	-	-
- други	-	-	-	-
9. Други краткосрочни задължения, в т.ч.:	-	-	-	-
- неплатени лихви	-	-	-	-
Всичко за II:	11	11	-	-
Общо задължения: (I+II)	11	11	-	-

Съставител:

Цецка Маринова

Ръководител:

Илияна Илиева



David Whitehouse
 David Whitehouse

В. ПРОВИЗИИ

(в хил.лв.)

ПОКАЗАТЕЛИ	В началото на годината	Увеличение	Намаление	В края на годината
а	1	2	3	4
1. Провизии за правни задължения				-
2. Провизии за конструктивни задължения				-
3. Други провизии				-
Обща сума: (1+2+3)		-	-	-

Забележка:

Вземанията и задълженията от и към чужбина се посочват в отделна справка за всяка страна.

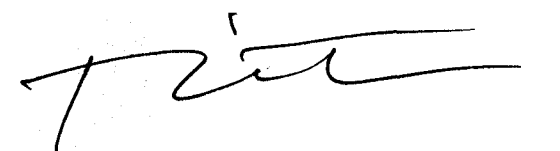
Дата: 07.03.2008

Съставител:


Тецка Маринова

Ръководител:




Peter David Whitehouse

ПОКАЗАТЕЛИ	Вид и брой на ценните книжа				Стойност на ценните книжа			Възв. число	
	Обикновени	Привилег. гировани	Конвертир. рубли	Отчетна стойност	Увеличение	Намаление	Преоденена стойност (4+5-6)	Инвестиции от технически резерви	Инвестиции от други резерви
а	1	2	3	4	5	6	7	8	9
I. Краткосрочни финансови активи в ценни книжа									
1. Акции									
2. Изкупени собствени акции									
3. Облигации									
4. Изкупени собствени облигации									
5. Държавни ценни книжа									
Обща сума I:									
II. Дългосрочни финансови активи в ценни книжа									
1. Акции									
2. Облигации									
3. Държавни ценни книжа									
4. Инвестиционни бонове									
5. Други документи и права									
Обща сума II:									


Забелужения:

Предприятията, които притежават чуждестранни ценни книжа с характер на дългосрочни инвестиции, съставят отделна справка за всяка държава

Дата: 07.03.2008

Съставител: *Петко Маринчев*

Ръководител: *Илияна Иванова*



Петко Маринчев

(в хил. лв.)

СПРАВКА

за участието в капиталите на други предприятия
 на ЕКСПРЕС ГРУП БЪЛГАРИЯ ЕООД
 към 31.12.2007

(в хил.лв.)

Наименование и седалище на предприятията, в които са съучастията	Размер на съучастията	Процент на съучастията в капитала на другото предприятие	Съучастие в ценни книжа, приети за търговия на фондова борса	Съучастие в ценни книжа, неприети за търговия на фондова борса
а	1	2	3	4
А. В страната				
I. В дъщерни предприятия				
1.				
2.				
3.				
4.				
Обща сума I:		-	-	-
II. В смесени предприятия				
1.				
2.				
3.				
4.				
Обща сума II:		-	-	-
III. В асоциирани предприятия				
1.				
2.				
3.				
4.				
Обща сума III:		-	-	-
IV. В други предприятия				
1.				
2.				
3.				
4.				
Обща сума IV:		-	-	-
Обща сума за страната (I+II+III+IV)		-	-	-
Б. В чужбина				
I. В дъщерни предприятия				
1.				
2.				
3.				
4.				
Общ		-	-	-
II. В смесени предприятия				
1.				
2.				
3.				
4.				
Обща сума III:		-	-	-
IV. В други предприятия				
1.				
2.				
3.				
4.				
Обща сума IV:		-	-	-
Обща сума за чужбина (I+II+III+IV)		-	-	-

Дата: 07.03.2008

Съставител:

Цецка Маринова

Ръководител:

Илиана Илиева

Peter David Whitehouse



СПРАВКА

**за приходите и разходите от лихви
 на ЕКСПРЕС ГРУП БЪЛГАРИЯ ЕООД
 към 31.12.2007**

(в хил.лв.)

ПОКАЗАТЕЛИ	Сума	
	Начислени	Платени/Получени
а	1	2
I. Приходи от лихви		
1. Лихви по разплащателни и депозитни сметки	-	-
2. Лихви по предоставени дългосрочни заеми		
3. Лихви по предоставени краткосрочни заеми		
4. Лихви по търговски вземания		
5. Други лихви		
Обща сума на приходите от лихви (1+2+3+4+5)	-	-
II. Разходи за лихви		
1. Лихви по краткосрочни заеми, в т.ч. по:	-	-
- редовни заеми в левове		
- просрочени заеми в левове		
- редовни заеми във валута		
- просрочени заеми във валута		
2. Лихви по дългосрочни заеми, в т.ч. по:	-	-
- редовни заеми в левове	-	-
- просрочени заеми в левове		
- редовни заеми във валута		
- просрочени заеми във валута		
3. Лихви по дългове, свързани с дялово участие		
4. Лихви по неизплатени заплати в срок		
5. Лихви по държавни вземания		
6. Лихви по търговски задължения		
7. Други лихви		
Обща сума на разходите за лихви (1+2+3+4+5+6+7)	-	-


Дата: 07.03.2008

Съставител:


 Цеца Маринова

Ръководител:




 Peter David Whitehouse

ЕКСПРЕС ГРУП БЪЛГАРИЯ ЕООД

БУЛСТАТ: 131406904

София 1330 ул.Гюешево № 83

Приложение № 7 към СС 1

Елемент № 7.7

СПРАВКА
за извънредните приходи и разходи
на ЕКСПРЕС ГРУП БЪЛГАРИЯ ЕООД
към 31.12.2007

(в хил.лв.)

ПОКАЗАТЕЛИ	Сума
A	I
I. Извънредни приходи	
1. Получени застрахователни обезщетения	
2. Други	
Обща сума I:	-
II. Извънредни разходи	
1. Разходи от природни и други бедствия	
2. Разходи от принудително отчуждаване на активи	
3. Други	0
Обща сума II:	0


Дата: 07.03.2008

Съставител:


Цецка Маринова

Ръководител:




PETER DAVID WHITEHOUSE

**СПРАВКА
за финансовите резултати
към 31.12.2007**

(в хил.лв.)


ПОКАЗАТЕЛИ	Сума
а	1
А. Неразпределена печалба	
<i>I. Неразпределена печалба към 01.01.</i>	
<i>II. Увеличение на неразпределената печалба за сметка на:</i>	
1. Печалба от предходната година	
2. Приложение на препоръчителния подход за отразяване на	
3. Прехвърляне на преоценъчен резерв за отписани активи	
4. Други източници	
Обща сума II:	
<i>III. Разпределение на печалбата от минали години :</i>	
1. За покриване на загуби от минали години	
2. За резерви	
3. За дивиденди	
в т.ч. за държавата	
4. Дарения	
5. Увеличаване на основния капитал	
6. За други цели	
7. Неразпределена печалба	
Обща сума III:	-
IV. Неразпределена печалба към 31.12.	-
Б. Непокрита загуба	
<i>I. Непокрита загуба към 01.01.</i>	82
<i>II. Увеличение на загубата за сметка на:</i>	
1. Прехвърляне на загуба от предходната година	109
2. Други	
Всичко за II:	109
<i>III. Покриване на загуби от минали години за сметка на:</i>	
1. Неразпределена печалба от минали години	
2. Резерви	
3. Основен капитал	
Обща сума III:	-
IV. Непокрита загуба към 31.12.	192
В. Финансов резултат от текущата година	
1. Печалба	2
2. Загуба	

Дата: 07.03.2008


Съставител:


Цецка Маринова

Ръководител:


Илияна Илиева




Peter David Whitehouse

СПРАВКА
за активите и пасивите по отсрочени данъци
към 31.12.2007

(в хил. лв.)

ВИДОВЕ ВРЕМЕННИ РАЗЛИКИ, ДАНЪЧНИ ЗАГУБИ И КРЕДИТИ	Размер на временната разлика, данъчната загуба или кредит	Актив по отсрочени данъци	Пасив по отсрочени данъци
1	2	3	4
I. В НАЧАЛОТО НА ГОДИНАТА			
А. Намаляеми			
1.			
2.			
3.			
Общо А: /1+2+3/			
Б. Облагаеми			
1.			
2.			
3.			
Общо Б: /1+2+3/			
В. Данъчни загуби			
Г. Данъчни кредити			
II. ИЗМЕНЕНИЯ ПРЕЗ ГОДИНАТА / възникнали и признати през годината/			
А. Намаляеми			
1.			
2.			
3.			
Общо А: /1+2+3/			
Б. Облагаеми			
1.			
2.			
3.			
Общо Б: /1+2+3/			
В. Данъчни загуби			
Г. Данъчни кредити			
III. КОРЕКЦИИ			
А. Намаляеми			
1.			
2.			
3.			
Общо А: /1+2+3/			
Б. Облагаеми			
1.			
2.			
3.			
Общо Б: /1+2+3/			
В. Данъчни загуби			
Г. Данъчни кредити			
IV. В КРАЯ НА ГОДИНАТА			
А. Намаляеми			
1.			
2.			
3.			
Общо А: /1+2+3/			
Б. Облагаеми			
1.			
2.			
3.			
Общо Б: /1+2+3/			
В. Данъчни загуби			
Г. Данъчни кредити			
Забележка:			

Дата: 07.03.2008

Съставител:

Цецка Маринова

Ръководител:

Илиана Йорева

Peter David Whitehouse




ЕКСПРЕС ГРУП БЪЛГАРИЯ ЕООД
БУЛСТАТ: 131406904
 София 1330 ул.Гюешево № 83

Приложение № 7 към СС 1
 Елемент № 7.1

Утвърждавам:

/И. Илиева - Ръководител



СПРАВКА

**ЗА ОПОВЕСТЯВАНЕ НА СЧЕТОВОДНАТА ПОЛИТИКА
 ЗА 2007 ГОДИНА**

СЪДЪРЖАНИЕ

1. Обща характеристика на предприятието.....	1
2. База за изготвяне на годишния финансов отчет.....	1
3. Оповестяване на свързани лица.....	1
4. Валутни позиции.....	2
5. Материални запаси.....	2
6. Дълготрайни активи и амортизационна политика.....	3
7. Лизингови договори.....	3
8. Персонал.....	3
9. Признаване на приходи.....	3
10. Други оповестявания.....	4
11. Приложение № 1 – Индивидуален сметкоплан.....	4
12. Приложение № 2 – Лихвени проценти.....	5
13. Приложение № 3 – Обезценка на МЗ.....	6
14. Приложение № 4 – Балансова стойност на активите.....	7
15. Приложение № 5 – Показатели за дейността.....	8

PETER DAVID WHITEHOUSE

ОБЩА ХАРАКТЕРИСТИКА НА ПРЕДПРИЯТИЕТО

ЕКСПРЕС ГРУП БЪЛГАРИЯ ЕООД е учредено през 2005 г. в гр.София, с ф.д.3799/2005 на СГС като дъщерно дружество на ЕКСПРЕС ГРУП – Великобритания, който е собственик на 100% от капитала на ЕКСПРЕС ГРУП БЪЛГАРИЯ ЕООД.

Дружественият капитал на ЕКСПРЕС ГРУП БЪЛГАРИЯ е в размер на 5000 лв.

Основната дейност на дружеството е търговия с резервни части за принтери и компютри. Спомагателна дейност през 2007 г. не осъществява.

Предприятието продължава дейността си и няма намерение или необходимост да ликвидира или значително да намали обема на своята дейност.

През 2007 г. дружеството разполага с един търговски обект, откъдето извършва своята дейност.

Ръководството на предприятието е поверено от собственика му на мениджър, назначен в предприятието на трудов договор и с необходимите пълномощия.

Счетоводното обслужване на предприятието се извършва от вътрешен счетоводител, който е в трудово правоотношение с предприятието и отговаря на изискванията на чл.35 от Закона за счетоводството.

Предприятието е регистрирано по ЗДДС и през 2007 г. не е извършвало необлагаеми доставки.

БАЗА ЗА ИЗГОТВЯНЕ НА ГОДИШНИЯ ФИНАНСОВ ОТЧЕТ

През 2007 г. предприятието прилага като счетоводна база „Счетоводни стандарти за финансови отчети на малки и средни предприятия“ и индивидуален сметкоплан, утвърден от ръководителя, съгласно **Приложение № 1** към тази справка.

Текущото счетоводно отчитане се осъществява в съответствие с изискванията на българското законодателство – счетоводно, данъчно и търговско.

Постъпилите в предприятието документи, се осчетоводяват по реда на тяхното получаване.

При постъпления/плащания от/към контрагенти, вземанията/задълженията се закриват по реда на тяхното възникване.

За всички извършени от ЕКСПРЕС ГРУП БЪЛГАРИЯ продажби се издава фактура, независимо дали такава е поискана от клиента.

Съгласно изискванията на счетоводното законодателство, от 01.01.2007 г. номерацията на продажните фактури, издавани от предприятието започва от номер 0000000001.

За извършените продажби в брой се издава фискален бон. Фискалният принтер е свързан програмно със софтуера за издаване на продажните фактури. Предприятието има сключен договор за сервизно обслужване на фискален принтер с Датекс ООД.

ОПОВЕСТЯВАНЕ НА СВЪРЗАНИ ЛИЦА

С характер на отношения със свързани лица са отношенията на предприятието със следните контрагенти:

1.ЕКСПРЕС ГРУП – Великобритания.

Nort Yorkshire HG4 2RN The College Business Park Ripon, VAT GB500121825, която е 100% собственик на ЕКСПРЕС ГРУП БЪЛГАРИЯ ЕООД

2.ЕКСПРЕС ГРУП – Белгия

Brussels, 1932 St Stevens Woluwe, Avenue du, PeTollaan 105d, VAT BE0465979288, която е член на същата група и също под контрола на ЕКСПРЕС ГРУП – Великобритания

2.EMEA SERVICES – Холандия

The Netherlands, Venlo PN 5928 Newtonweg 23, VAT NL815391250B01, в която е ЕКСПРЕС ГРУП – Великобритания участва като съсобственик

Извършваните сделки с тези свързани лица се изразяват в две направления



[Handwritten signature]
 Peter Danil Whitehouse

- Получени от предприятието стоки, документирани с фактури, в които ЕКСПРЕС ГРУП БЪЛГАРИЯ е посочен като получател, както следва:

от ЕКСПРЕС ГРУП – Великобритания -	100 479,18 EUR	196 520,25 лв.
от ЕКСПРЕС ГРУП – Белгия -	7 489,79 EUR	14 648,74 лв.
от EMEA SERVICES – Холандия -	<u>8 978,50 EUR</u>	<u>17 560,42 лв.</u>
	116 947,47 EUR	228 729,41 лв.

Тези покупки на стоки са заведени от предприятието по сметка 4013-Доставчици-свързани лица. В сключените сделки не е налице отклонение от пазарните цени.

- Предоставен от ЕКСПРЕС ГРУП-Великобритания на ЕКСПРЕС ГРУП БЪЛГАРИЯ финансов заем, съгласно сключен договор между двете страни.

През 2007 е погасена част от задължението в размер на 17 250,00 GBP (равностойност в лв. – 62 991,70) и към 31.12.2007 г. салдото по заема е в размер на 50 810,37 GBP (равностойност в лв., преоценена по централен курс към 31.12.2007 г. –135 242,99 лв.).

Полученият заем е безлихвен. За отклонението от пазарната лихва, съгласно чл.16, ал.2 т.3 от ЗКПО, е изчислен разход за лихви, който би бил платен, ако сделката се осъществява между несвързани лица – в размер на 16 301,21 лв., както следва:

за периода	сума / GBP	курс към 31.12.2007 г.	Равностойност в лева	лихва за периода – лв.	дни
01.01.2007 - 12.10.2007	68 060.37	2.66172	181 157.65	12 971.14	285
13.10.2007 - 30.11.2007	65 810.37	2.66172	175 168.78	2 156.40	49
01.12.2007 - 18.12.2007	60 810.37	2.66172	161 860.18	731.96	18
19.12.2007 - 31.12.2007	50 810.37	2.66172	135 242.99	441.71	13

16 301.21	365
------------------	-----

Източник на информацията за лихвения процент за периода е БНБ (Приложение № 2). Изчисленият разход за лихви е посочен в Приложение № 1 на ГДД за 2007 г. като увеличение на финансовия резултат.

ВАЛУТНИ ПОЗИЦИИ

Вземанията и задълженията на предприятието в чуждестранна валута се завеждат в лева по централния курс към датата на сделката. При погасяването им по курсове, различни от тези, по които са били заведени, разликите се признават като текущ финансов приход (сметка 724) или текущ финансов разход (сметка 624).

За сделки, свързани с обмяна на валута, се взема курсът, по който сделката е била действително извършена.

Валутните активи и пасиви се преоценяват веднъж годишно – към датата на финансовия отчет, по централния курс към тази дата.

Общата сума на валутните курсови разлики, включително от годишната преоценка, са както следва:

- приходи по валутни операции –23 060,17 лв.
- разходи по валутни операции – 1 144,69 лв.



МАТЕРИАЛНИ ЗАПАСИ

При първоначалното оценяване на материалните запаси се прилага историческа цена. Тя се променя след всяка нова доставка. При тяхното потребление материалните запаси се изписват по среднопретеглена цена.

Към датата на финансовия отчет е извършена преценка на материални запаси(стоки). В резултат на получена информация от външни и вътрешни източници, предприятието установи, че за някои от наличните стоки нетната реализируема стойност е по-ниска от цената им на придобиване.

Причината за това е новата, по-ниска цена за тези части, оферирана от доставчика, и гравитирането на търсенето и предлагането на пазара на тези стоки около тези по-ниски равнища на цената.

В съответствие с принципа за вярно и честно представяне, на съответните стоки е извършена преценка съгласно СС-2. Преоценените стоки са представени в **Приложение № 3** към тази справка. За преценката е взета счетоводна статия, с която е начислен текущ разход в размер на 2 072,71 лв. Тази сума е включена в Отчета за приходите и разходите в статията „Други разходи“. За целите на данъчното облагане сумата на този разход е включена в ГДД за 2007 г. като увеличение на финансовия резултат.

ДЪЛГОТРАЙНИ АКТИВИ И АМОРТИЗАЦИОННА ПОЛИТИКА

За определяне на активите като дълготрайни в предприятието е възприет стойностен праг на същественост от 100 лв. Първоначалната оценка при придобиването на дълготрайните активи се извършва по цена на придобиване, която, освен покупната цена, включва и разходите по привеждането на актива във вид, готов за ползване.

Балансовата стойност на дълготрайните активи в началото и в края на периода са посочени в **Приложение № 4** към тази справка.

Всички дълготрайни активи в предприятието се амортизират по линеен метод. За амортизационни норми са възприети нормативно определените в ЗКПО.

Към датата на финансовия отчет възстановимата стойност на активите не се различава от тяхната балансова стойност. Поради това предприятието счита, че условия за обезценка на активите не са налице и извършване на преценка не е необходима.

ЛИЗИНГОВИ ДОГОВОРИ

През 2007 г. предприятието продължава да бъде наемател по договор за финансов лизинг № 731 от 06.07.2005 г. за дълготраен актив автомобил Шкода Фабия, заведен по сметка 205 под № 205001. Лизингодателят е ЕУРАТЕК ООД. Стойността на задължението по договор е 13 385,00 EUR (26 178,78 лв.). През месец юни е платена последната погасителна вноска, с което задължението към лизингодателя е погасено изцяло.

Върху стойността на актива се начисляват разходи за амортизация, по общия ред, както за останалите дълготрайни активи в предприятието.

ПЕРСОНАЛ


Наетите по трудово правоотношение в предприятието лица са: в началото на годината - 3, в края на годината - 2. През годината няма новоприети служители, един служител е напуснал.


Общата сума на разходите за заплати за 2007 г. се в размер на 60 900,58 лв., заведени по сметка 604. Разходи за осигуровки за сметка на работодателя – 9 537,55 лв.

Към 31.12.2007 г. сумата на неизплатените доходи на персонала, представляващи разходи за неизползвани отпуски, съгласно СС-19, възлизат на обща стойност 5 410,41 лв., от които 4 305,36 лв. са начислени през текущата година. Разходите за неизползвани отпуски през 2007 год. се отнасят за общо 36 дни неизползван отпуск. От начислените за предходната 2006 г. разходи, през текущата година са ползвани реално отпуски в размер на общо 1 462,37 лв.

ПРИЗНАВАНЕ НА ПРИХОДИ

Признаването на приходите в предприятието се извършва в периода, в който са извършени разходите за тези приходи.


ROBERT DAVID WINTANOVSK



ДРУГИ ОПОВЕСТЯВАНИЯ

През 2007 г. предприятието не е ползвало правителствени дарения, нито преотстъпени или опростени данъци.

През 2007 г. предприятието не е осъществявало бизнескомбинации.

Приложение № 1 - Индивидуален сметкоплан

101	Основен капитал
121	Загуба от минали години
123	Печалби и загуби от тек.година
1591	Други заеми и дългове - в лева
204	Оборудване
205	Транспортни средства
206	Компютри и периферия
207	Обзавеждане
209	Други ДМА
214	Програмни продукти
219	Други ДНА
2414	Амортизация на 204
2415	Амортизация на транспортни средства
2416	Амортизация на 206
2417	Амортизация на 207
2419	Амортизации на други ДМА
242	Амортизация на 214 и 219
3024	Гориво
3025	Опаковъчни материали
3029	Други материали
304	Стоки
4011	Доставчици в лева
4012	Доставчици във валута
4013	Доставчици във валута - свърз. лица
4019	Нерегистрирани доставчици
4021	Доставчици по аванси - в лева
4111	Клиенти в лева
4112	Клиенти във валута
4113	Клиенти във валута - свърз. лица
421	Персонал
4221	Подотчетни лица в лева
423	Задължения за неизползвани отпуски
4412	Вземания по рекламации - във валута
452	Разчети за корпоративен данък
4531	Начислен ДДС за покупките
45311	ДДС покупки - ВОП
4532	Начислен ДДС при продажби
45322	ДДС продажби - ВОП
4538	ДДС за възстановяване
4539	ДДС за внасяне
454	Разчети за дан. в/у доходи на ф.л.
455	Разчети по соц.осигуряване
4571	Разчети с митници за мита
4572	Разчети с митници за ДДС
458	Разчети по ПУДООС / екотакси
4591	ДДС - ВОП
493	Разчети със свързани лица
495	Разчети по застраховане
496	Разчети по лихви
4981	Други дебитори - в лева
4991	Други кредитори - в лева



Peter David Whitehouse

- 501 Каса - в лева
- 5031 Разплащат.с/ка в лв.-Райфайзенбанк
- 5041 Разпл.с/ка във валута-Райфайзенбанк
- 601 Разходи за материали
- 602 Разходи за външни услуги
- 603 Разходи за амортизация
- 604 Разходи за заплати
- 605 Разходи за соц. осигуряване
- 607 Разходи за данъци
- 609 Други разходи
- 6091 Разходи -увеличение на фин.резултат
- 613 Нефинансови разходи за бъд.периоди
- 614 Административни разходи
- 615 Разходи по продажби
- 6211 Разходи за лихви - в лева
- 624 Разходи по валутни операции
- 625 Финансови разходи за бъдещи периоди
- 629 Други финансови разходи
- 6312 Разходи за обезценка на МЗ
- 692 Неустойки и санкции към контрагенти
- 699 Други извънредни разходи
- 702 Приходи от продажба на стоки
- 703 Приходи от продажба на услуги
- 709 Други приходи
- 7211 Приходи от лихви - в лева
- 7212 Приходи от лихви - във валута

Приложение № 2 - Лихвени проценти

(Източник на данните - БНБ)

Лихвени проценти по нов бизнес по кредити и овърдрафт за сектори Нефинансови предприятия и Домакинства ¹

Година	Месец	Дългосрочни кредити ефективен годишен процент Нефинансови предприятия
2007	I	8.49
2007	II	9.09
2007	III	9.11
2007	IV	8.84
2007	V	8.98
2007	VI	9.48
2007	VII	9.26
2007	VIII	9.32
2007	IX	9.16
2007	X	9.20
2007	XI	9.30
2007	XII	9.83

Изчислена средна стойност за периода: 9.17

[Signature]
Peter David Whitehouse



Приложение № 3 – Обезценка на МЗ

Код	Наименование	Налично количество 31.12.2007	ед. цена	стойност	Нетна реализация		разлика	
					ед. цена	ст. ст.	общо	за 1 бр.
0101020010	RG5-6913-000CN_RM1-3525 / Нагревател CLJ1500	3	271.560	814.68	220.00	660.00	-154.68	-51.560
0101020030	C4156A_R95-3013-000CN / Фюзер кит CLJ8500	3	473.793	1 421.38	430.00	1290.00	-131.38	-43.793
0101020044	RG5-5570-070CN / Ролка за нагревател LJ2200	3	129.203	387.61	84.00	252.00	-135.61	-45.203
0101020050	RM1-2050-000CN / Нагревател LJ 1022/n/w	2	126.205	252.41	93.00	186.00	-66.41	-33.205
0101020054	RG5-3463-000CN / Ролка+Тефлонов ръкав LJ6L	1	91.340	91.34	73.00	73.00	-18.34	-18.340
0101030050	RM1-1281-000CN / Регистрираща ролка LJ1160/1300	1	39.010	39.01	27.00	27.00	-12.01	-12.010
0101030074	RM1-0343-000CN_RM1-0338 / Трансферираща ролка	7	30.317	212.22	26.00	182.00	-30.22	-4.317
0101030075	RG9-1542-000CN_RG5-7083 / Трансферираща ролка	1	55.030	55.03	38.00	38.00	-17.03	-17.030
0101050003	Q2455-60001_Q2455-69001 / Форматиращ механизъм	1	121.880	121.88	84.00	84.00	-37.88	-37.880
0101050007	RM1-0567-040CN_RM1-0567-060CN / Контролер	1	177.000	177.00	142.00	142.00	-35.00	-35.000
0101050010	RM1-0806-000CN_RM1-0806-050CN / Контролер	1	67.930	67.93	41.00	41.00	-26.93	-26.930
0101050013	RM1-2309-000CN / Контролер за двигател LJ1022	1	51.660	51.66	41.00	41.00	-10.66	-10.660
0101050014	RM1-0565-040CN / Контролер DC 220V LJ1300	1	180.000	180.00	157.00	157.00	-23.00	-23.000
0101050015	Q1890-60001_Q1890-67901 / Форматиращ механизъм	1	117.000	117.00	75.00	75.00	-42.00	-42.000
0101050019	Q1890-60001_CB355-67901 / Форматиращ механизъм	1	97.000	97.00	69.00	69.00	-28.00	-28.000
0101050020	RG1-4307-000CN / Контролер за двигател LJ2300	1	92.900	92.90	60.00	60.00	-32.90	-32.900
0101050021	RM1-0313-020CN / Лазерно-скениращ механизъм	1	210.880	210.88	167.00	167.00	-43.88	-43.880
0101050022	RM1-0339-000CN / Контролер за двигател LJ2300	2	157.000	314.00	130.00	260.00	-54.00	-27.000
0101050023	RM1-1521-030CN / Лазерно-скениращ механизъм	1	173.000	173.00	153.00	153.00	-20.00	-20.000
0101050026	RG0-1118-050CN / Контролер за двигател 220V	1	155.000	155.00	104.00	104.00	-51.00	-51.000
0101060001	C9870-84201 / AC Адаптер 220V Scan Jet 2300	11	36.984	406.82	25.00	275.00	-131.82	-11.984
0101060005	RM1-2311-000CN / Захранване 220V LJ1022	1	74.000	74.00	45.00	45.00	-29.00	-29.000
0101060006	RK2-0062-000CN_RK2-0063-000CN / Двигател DC	1	53.000	53.00	41.00	41.00	-12.00	-12.000
0101060008	RH7-1588-000CN_RH7-1587-000CN / Двигател DC	1	64.000	64.00	58.00	58.00	-6.00	-6.000
0101060009	RL1-0587-000CN / Двигател DC 26.2W LJ2400	1	48.940	48.94	41.00	41.00	-7.94	-7.940
0101060011	RM1-1505-000CN / Н.В. Захранване LJ2400	1	68.000	68.00	59.00	59.00	-9.00	-9.000
0101060020	C8441-60034 / Щепсел за AC Адаптер Q3025-6017	1	22.040	22.04	4.40	4.40	-17.64	-17.640
0101060042	C7770-60274 / Кабел	1	55.110	55.11	49.00	49.00	-6.11	-6.110
0101090002	RG0-1030-000CN_RG0-1023-000CN / Вентилатор	1	16.980	16.98	15.50	15.50	-1.48	-1.480
0101090005	RB2-2830-020CN / Водач на масилна касета	5	16.812	84.06	4.00	20.00	-64.06	-12.812
0101090028	C2693-67075_C2693-67026 / Кабел за карета	17	20.238	344.04	7.00	119.00	-225.04	-13.238
0101090061	5181-3532 / DIMM module	1	132.470	132.47	105.00	105.00	-27.47	-27.470
0202010003	231964-001 / Литиево - йонна батерия за лаптоп	5	166.000	830.00	147.00	735.00	-95.00	-19.000
0202010004	247050-001 / Литиево - йонна батерия 3.6 Ah	1	202.000	202.00	150.00	150.00	-52.00	-52.000
0202020022	416421-021 / Адаптер 90 Watt	1	32.190	32.19	25.00	25.00	-7.19	-7.190
0202030002	344256-001 / DVD+R/RW Устройство за лаптоп	1	203.000	203.00	174.00	174.00	-29.00	-29.000
0202030003	289240-001 / Твърд диск 18.2GB hot-plug Ultra	1	295.560	295.56	228.00	228.00	-67.56	-67.560
0202090001	122633-001 / Вентилатор за лаптоп 120mm	5	70.000	350.00	49.00	245.00	-105.00	-21.000
0202090003	177901-001 / Вентилатор за лаптоп 80mm X 20mm	1	81.470	81.47	60.00	60.00	-21.47	-21.470
0202090004	163357-001 / Дънна платка за лаптоп	1	472.000	472.00	321.00	321.00	-151.00	-151.000
0202090008	349206-001 / Дънна платка за лаптоп	1	841.000	841.00	805.00	805.00	-36.00	-36.000

9 708.61

7 635.90

-2 072.71

David Whitehouse
Peter David Whitehouse



Приложение № 4 – Балансова стойност на активите

Сметка	Инв.№	Наименование	Балансова стойност на 01.01.2007	Закупени активи през 2007г.	Набрано изхвърляване през годината	Балансова стойност на 31.12.2007
204	204001	Количка - транспалетна КТ-20D сер.ц 0502587	299.06		57.96	241.10
204	204002	Количка платформена РТ-540-1000х700 GKL	147.16		28.56	118.60
204	204003	Метални стелажи	3 697.98		715.80	2 982.18
204	204004	Климатик	944.67		177.12	767.55
204	204005	Метални стелажи	209.37		39.24	170.13
204	204006	Факс апарат PANASONIC KX-FT902	151.98		28.44	123.54
204	204007	Радиатор VP 920 KET	152.86		27.36	125.50
204	204008	Радиатор VP 920 KET	152.86		27.36	125.50
204	204009	Радиатор VP 920 KET	152.86		27.36	125.50
204	204010	Електронна везна		692.00	43.25	648.75
204	204011	Инструмент за чембероване		240.00	12.00	228.00
205	205001	Шкода Фабия Комби - С 1046 ХХ	11 939.76		4 621.80	7 317.96
206	206001	Лазерен принтер HP-LaserJet 1022-N	115.39		115.39	0.00
206	206002	Настолен комп.НР/опт.мишка/+монитор HP-L1502 + инс	613.78		613.78	0.00
206	206003	Настолен комп.НР+монитор HP-L1502+инсталация + соф	499.45		499.45	0.00
206	206004	Настолен комп.НР+монитор HP-L1502+инсталация + соф	459.39		459.39	0.00
206	206005	Фискален принтер P-550T	136.78		136.78	0.00
206	206006	Принтер за етикети LP-1000	140.64		140.64	0.00
206	206007	БАРКОД ЧЕТЕЦ MS-9520 VOYAGER	102.38		102.38	0.00
206	206008	Компютърна конфигурация		1465.00	183.12	1 281.88
207	207001	Ъглово бюро + контейнер с 4 чекмеджета + конферент	289.75		57.00	232.75
207	207002	Ъглово бюро + контейнер с 3 чекмеджета	206.59		40.68	165.91
207	207003	Ъглово бюро + контейнер с 3 чекмеджета	206.59		40.68	165.91
207	207004	Открит шкаф - размери 90/42/83	102.08		20.16	81.92
207	207005	Открит шкаф - размери 90/42/83	102.08		20.16	81.92
207	207006	Открит шкаф - размери 90/42/83	102.08		20.16	81.92
207	207007	Шкаф - 1/2 открит - размери 90/42/162	169.18		33.36	135.82
207	207008	Шкаф - 1/2 открит - размери 90/42/162	169.18		33.36	135.82
207	207009	Шкаф - 1/2 открит - размери 90/42/162	169.18		33.36	135.82
207	207010	Заседателна маса	97.60		19.20	78.40
209	209001	Сигнално-охранителна система	321.82		63.24	258.58
209	209002	Телефонна централа КХ-TDA15	686.89		135.12	551.77
209	209003	щанца за кутия 30/30/270 мм.	139.57		21.72	117.85
209	209004	щанца за кутия 30/30/300 мм.	142.45		22.20	120.25
214	214001	ПРОГРАМЕН ПРОДУКТ - KONTO MS	3 691.66		3 691.66	0.00
214	214002	ORACLE	305.66		305.66	0.00
214	214003	Програмен продукт з заплати - КАРАДЖОВ СОФТ	87.50		87.50	0.00
214	214004	Актуализация Конто		1920.00	880.00	1 040.00
214	214005	Конто - модул Протоколи по ДДС		586.75	97.80	488.95
219	219001	Локална мрежа	3 043.24		579.60	2 463.64

29 949.47	4 903.75	14 259.80	20 593.42
-----------	----------	-----------	-----------



Робърт Давид Уайтхаус

Приложение № 5 – Показатели за дейността

ПОКАЗАТЕЛИ ЗА ДЕЙНОСТТА

№	Показател	Текуща година	Предходна Година	увеличение / Намаление (3-4)
1	2	3	4	5
I. Показатели за рентабилност				
1.	Кф на рентабилност на приходите от продажби	0.00	(1.00)	1.01
2.	Кф на рентабилност на собствения капитал	(0.01)	0.59	(0.60)
3.	Кф на рентабилност на активите	0.02	(0.84)	0.96
4.	Кф на рентабилност на пасивите	0.01	(0.30)	0.31
5.	Процент на брутна печалба	23.65%	21.38%	2.27%
II. Показатели за ефективност				
1.	Кф на ефективност на разходите	1.00	0.50	0.51
2.	Кф на ефективност на приходите	1.00	2.00	(1.01)
III. Показатели за ликвидност				
1.	Кф на обща ликвидност	0.79	0.89	(0.10)
2.	Кф на бърза ликвидност	0.46	0.26	0.20
3.	Кф на незабавна ликвидност	0.46	0.26	0.20
4.	Кф на абсолютна ликвидност	0.40	0.22	0.18
IV. Показатели за финансова автономност				
1.	Кф на финансова автономност	(0.55)	(0.52)	(0.03)
2.	Кф на задлъжнялост	(1.82)	(1.94)	0.12
V. Показатели за обръщаемост на вземанията и материалните запаси				
1.	Обръщаемост на вземанията	41.42	47.77	(6.35)
2.	Времетраене на 1 оборот в дни	79.93	336.91	(256.98)
3.	Брой на оборотите	4.50	1.07	3.44
4.	Период на събиране на вземанията от клиенти	8.69	7.54	1.15
5.	Обръщаемост на материалните запаси	4.50	1.07	3.44
6.	Заетост на материалните краткотрайни активи	0.22	0.94	0.22



гр.София
21.03.2008 г.

Изготвил:
(Ц. Маринова - счетоводител)

Peter David Whitehouse